Kommunale gebyrer - Budsjett 2022

Herøy kommune beregner kommunale gebyrer i tråd med forskrift om beregning av selvkost.
Selvkost innebærer at ekstrakostnadene som kommunen påføres ved å produsere en bestemt tjeneste skal dekkes av gebyrene som brukerne av tjenestene betaler. Kommunen har ikke anledning til å tjene penger på tjenestene.
En annen sentral begrensning i kommunens handlingsrom er at overskudd fra det enkelte år skal tilbakeføres til abonnentene eller brukerne i form av lavere gebyrer innen de neste fem årene.
Dette betyr at hvis kommunen har bokført et overskudd som er eldre enn fire år, må dette brukes til å redusere gebyrene i det kommende budsjettåret. Eksempelvis må et overskudd som stammer fra 2017 i sin helhet være disponert innen 2022.

Utfordringer med selvkostbudsjettet

Det er en rekke faktorer som påvirker selvkostresultatet og som ligger utenfor kommunens kontroll. De viktigste faktorene er budsjettårets forventede kalkylerente (5-årig SWAP-rente + 1/2 %-poeng), kapasitetsbegrensninger ved gjennomføring av planlagte prosjekter, samt usikre utgifter og inntekter. I sum fører dette til at det er utfordrende å treffe med budsjettet.

Generelle forutsetninger

Kalkylerenten er anslått å bli 2,25 % i 2022. Budsjettet er utarbeidet den 18. august 2021. Tallene for 2020 viser endelig etterkalkyle, tallene for 2021 er prognostiserte verdier, mens tallene for 2022 til 2025 er budsjett-/økonomiplan. Ved behov for ytterligere grunnlagstall og beregningsmetoder henvises det til kommunens selvkostmodell Momentum Selvkost Kommune.

Gebyrutvikling for vann, avløp, slamtømming og feiing

Fra 2021 til 2022 foreslås en samlet gebyrøkning på rundt 0,1 %, hvor feiing øker mest med 8,3 %. Avløp reduseres med 1,0 %. I perioden 2020 til 2025 øker samlet gebyr med kr 4 274, fra kr 10 999 i 2020 til kr 15 273 i 2025. Dette tilsvarer en gjennomsnittlig årlig gebyrøkning på 5,6 %. Gebyreksemplene for vann og avløp er basert på et årlig vannforbruk på 120 kubikkmeter. Gebyrsatsene er inkl. mva.

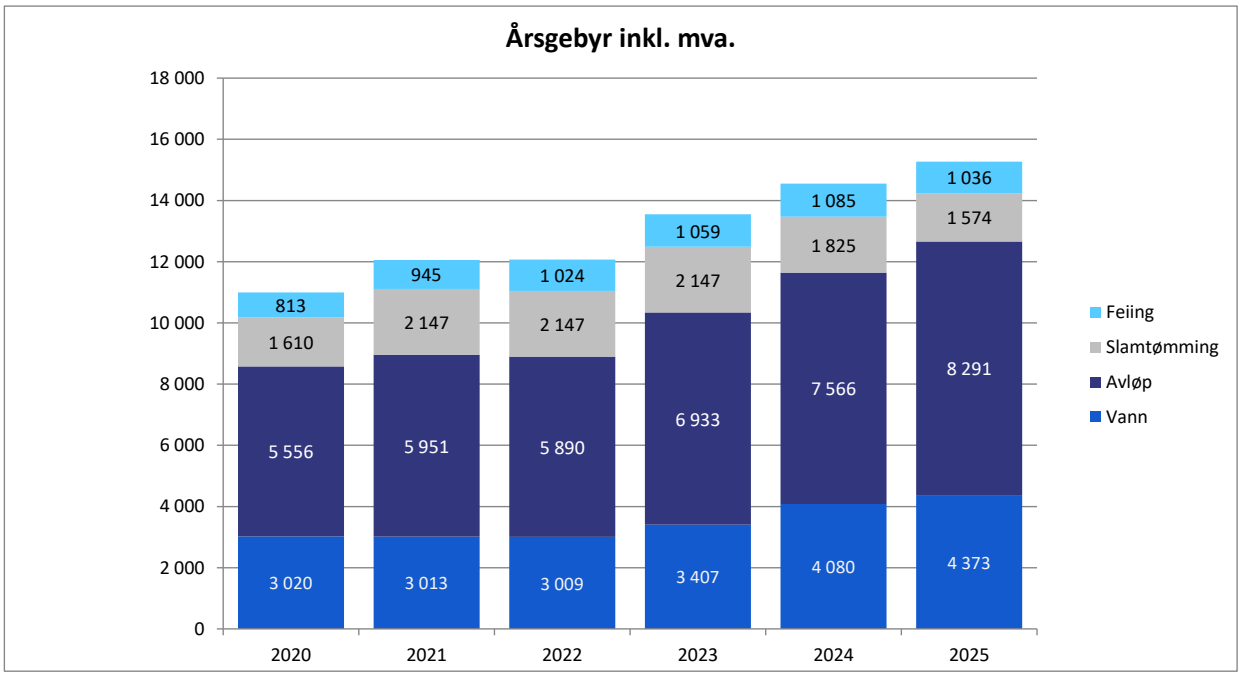

Gebyrendring fra året før	2022	2023	2024	2025
Vann	*-0,1 %*	*13,2 %*	*19,7 %*	*7,2 %*
Avløp	*-1,0 %*	*17,7 %*	*9,1 %*	*9,6 %*
Slamtømming	*0,0 %*	*0,0 %*	*-15,0 %*	*-13,8 %*
Feiing	*8,3 %*	*3,4 %*	*2,5 %*	*-4,6 %*
Samlet endring	**0,1 %**	**12,2 %**	**7,5 %**	**4,9 %**

Herøy kommune benytter selvkostmodellen Momentum Selvkost Kommune til for- og etterkalkulasjon av kommunale gebyrer. Modellen benyttes for tiden av flere enn 300 norske kommuner og selskap.
Forslaget til gebyrsatser for 2022 er utarbeidet av Herøy kommune i samarbeid med EnviDan AS som har mer enn 17 års erfaring med selvkostberegninger og -rådgivning og bred erfaring rundt alle problemstillinger knyttet til selvkost.

Vann - 2020 til 2026

Gebyrsatser - Vann 2020 til 2026

Årsgebyret for vann i Herøy kommune er todelt, bestående av et fast abonnementsgebyr og et variabelt forbruksgebyr. Abonnementsgebyret i 2022 foreslås satt lik kr 1 767 og forbruksgebyret lik 10,35 kr/m³. Samlet årsgebyr blir da kr 3 009 for en normalabonnent med årlig vannforbruk lik 120 m³.

Gebyrsatser, Vann (inkl. mva.)	2020	2021	2022	2023	2024	2025	2026
Abonnementsgebyr (kr/abonnent)	1 759	1 811	1 767	2 258	2 754	2 994	3 036
Endring, abonnementsgebyr		*3,0 %*	*-2,4 %*	*27,8 %*	*22,0 %*	*8,7 %*	*1,4 %*
Forbruksgebyr (kr/m^3)	10,51	10,01	10,35	9,58	11,05	11,49	11,75
Endring, forbruksgebyr		*-4,8 %*	*3,4 %*	*-7,5 %*	*15,4 %*	*4,0 %*	*2,3 %*
Årsgebyr ved 120 m³ årlig forbruk	**3 020**	**3 013**	**3 009**	**3 407**	**4 080**	**4 373**	**4 446**
Endring fra året før		*-0,2 %*	*-0,1 %*	*13,2 %*	*19,7 %*	*7,2 %*	*1,7 %*

Driftsutgifter og kapitalkostnader Vann

Diagrammet nedenfor viser den forventede utviklingen av kostnadene for vann i Herøy kommune frem mot 2026.

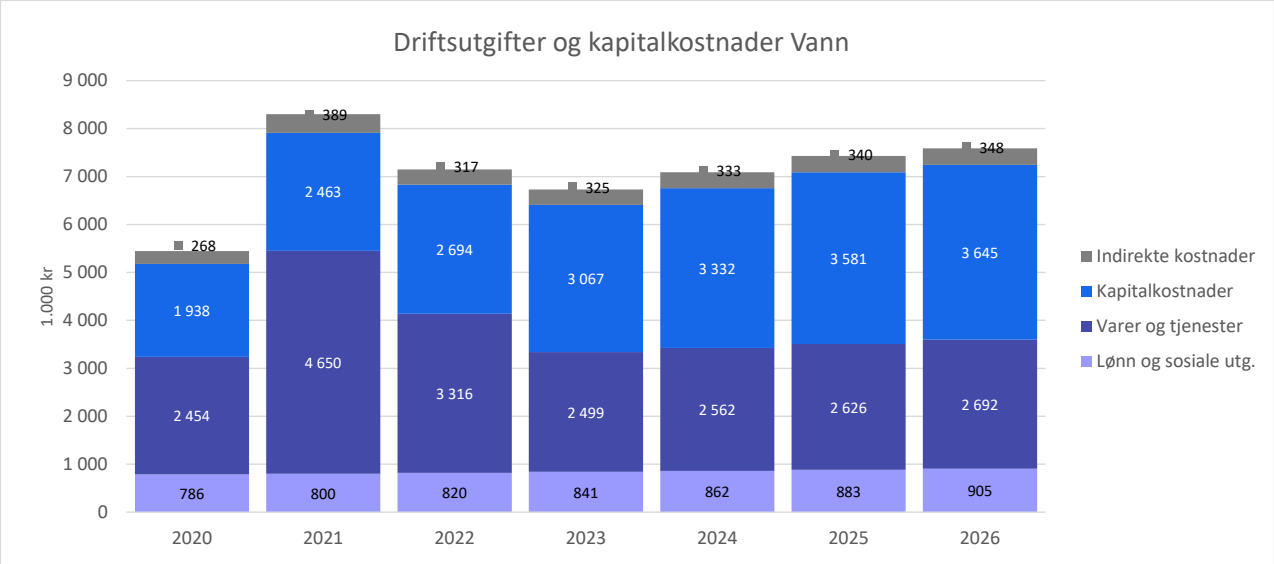

Fra 2021 til 2022 forventes de totale kostnadene å reduseres med 13,7 %, hvorav kapitalkostnadene øker mest med omtrent 231 000 kroner. Kapitalkostnadene utgjør 37,7 % av de totale kostnadene og forventes å øke med 1,0 millioner kr fra 2022 til 2026 som følge av planlagte investeringer.

Selvkostoppstilling Vann

Selvkostregnskap (1.000 kr)	2020	2021	2022	2023	2024	2025	2026
10*** Lønn	786	800	820	841	862	883	905
11*** Varer og tjenester	626	642	658	674	691	708	726
12*** Varer og tjenester	1 798	4 009	2 659	1 825	1 871	1 918	1 966
13*** Tjenester som erstatter kommunal egenp	30	0	0	0	0	0	0
Direkte driftsutgifter	**3 240**	**5 450**	**4 136**	**3 340**	**3 423**	**3 509**	**3 597**
Direkte kalkulatoriske avskrivninger	1 398	1 608	1 685	1 867	1 990	2 114	2 171
Direkte kalkulatoriske rentekostnader	540	854	1 009	1 200	1 342	1 466	1 474
Indirekte kostnader (drift og kapital)	268	389	317	325	333	340	348
Øvrige inntekter	-199	0	0	0	0	0	0
Gebyrgrunnlag	**5 247**	**8 301**	**7 148**	**6 732**	**7 089**	**7 430**	**7 589**
Gebyrinntekter	**5 126**	**6 380**	**5 749**	**6 089**	**7 197**	**7 650**	**7 806**
Selvkostresultat	**-121**	**-1 921**	**-1 399**	**-643**	**109**	**220**	**217**
Selvkost dekningsgrad i %	*97,7 %*	*76,9 %*	*80,4 %*	*90,4 %*	*101,5 %*	*103,0 %*	*102,9 %*

Selvkostfond/fremførbart underskudd (1.000 kr)	2020	2021	2022	2023	2024	2025	2026
Selvkostfond 01.01	**3 450**	**3 376**	**1 503**	**123**	**-525**	**-429**	**-217**
-/+ Bruk av/avsetning til selvkostfond	-121	-1 921	-1 399	-643	109	220	217
-/+ Kalkulert rentekostnad/-inntekt selvkostfond	47	49	18	-5	-12	-9	-3
Selvkostfond 31.12	**3 376**	**1 503**	**123**	**-525**	**-429**	**-217**	**-3**
Selvkostgrad i %	*100,0 %*	*100,0 %*	*100,0 %*	*100,0 %*	*100,0 %*	*100,0 %*	*100,0 %*

Avløp - 2020 til 2026

Gebyrsatser - Avløp 2020 til 2026

Årsgebyret for avløp i Herøy kommune er todelt, bestående av et fast abonnementsgebyr og et variabelt forbruksgebyr. Abonnementsgebyret i 2022 foreslås satt lik kr 1 828 og forbruksgebyret lik 33,85 kr/m³. Samlet årsgebyr blir da kr 5 890 for en normalabonnent med årlig vannforbruk lik 120 m³.

Gebyrsatser, Avløp (inkl. mva.)	2020	2021	2022	2023	2024	2025	2026
Abonnementsgebyr (kr/abonnent)	1 884	1 888	1 828	2 273	2 799	3 418	3 545
Endring, abonnementsgebyr		*0,2 %*	*-3,2 %*	*24,4 %*	*23,2 %*	*22,1 %*	*3,7 %*
Forbruksgebyr (kr/m³)	30,60	33,86	33,85	38,84	39,73	40,61	41,53
Endring, forbruksgebyr		*10,7 %*	*0,0 %*	*14,7 %*	*2,3 %*	*2,2 %*	*2,2 %*
Årsgebyr ved 120 m³ årlig forbruk	**5 556**	**5 951**	**5 890**	**6 933**	**7 566**	**8 291**	**8 528**
Endring fra året før		*7,1 %*	*-1,0 %*	*17,7 %*	*9,1 %*	*9,6 %*	*2,9 %*

Driftsutgifter og kapitalkostnader Avløp

Diagrammet nedenfor viser den forventede utviklingen av kostnadene for avløp i Herøy kommune frem mot 2026.

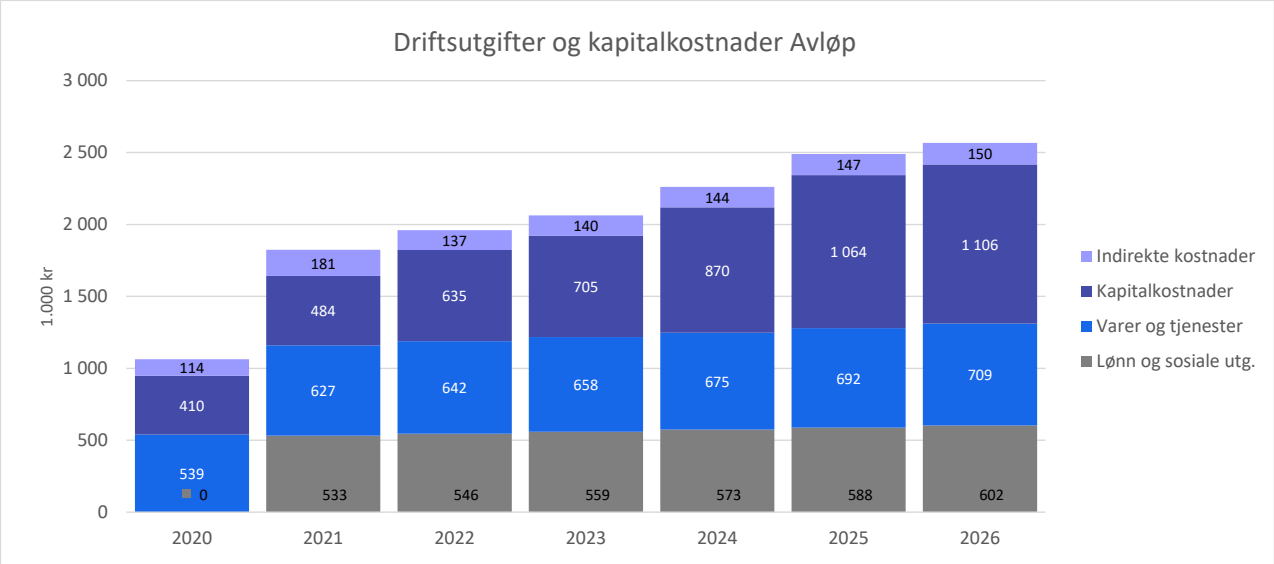

Fra 2021 til 2022 forventes de totale kostnadene å øke med 11,0 %, hvorav kapitalkostnadene øker mest med omtrent 152 000 kroner. Kapitalkostnadene utgjør 32,4 % av de totale kostnadene og forventes å øke med 471 263 kr fra 2022 til 2026 som følge av planlagte investeringer.

Selvkostoppstilling Avløp

Selvkostregnskap (1.000 kr)	2020	2021	2022	2023	2024	2025	2026
10*** Lønn	0	533	546	559	573	588	602
11*** Varer og tjenester	93	68	69	71	73	75	77
12*** Varer og tjenester	437	550	564	578	592	607	622
13*** Tjenester som erstatter kommunal egenp	9	9	9	9	10	10	10
Direkte driftsutgifter	**539**	**1 159**	**1 188**	**1 218**	**1 248**	**1 280**	**1 312**
Direkte kalkulatoriske avskrivninger	325	330	450	474	558	657	636
Direkte kalkulatoriske rentekostnader	85	153	185	231	313	407	471
Indirekte kostnader (drift og kapital)	114	181	137	140	144	147	150
Øvrige inntekter	0	-975	0	0	0	0	0
+/- Andre inntekter og kostnader	0	481	0	0	0	0	0
Gebyrgrunnlag	**1 062**	**1 330**	**1 960**	**2 064**	**2 262**	**2 490**	**2 568**
Gebyrinntekter	**1 685**	**1 930**	**1 929**	**2 027**	**2 223**	**2 448**	**2 525**
Selvkostresultat	**623**	**600**	**-31**	**-36**	**-39**	**-42**	**-42**
Selvkost dekningsgrad i %	*158,6 %*	*145,2 %*	*98,4 %*	*98,2 %*	*98,3 %*	*98,3 %*	*98,4 %*

Selvkostfond/fremførbart underskudd (1.000 kr)	2020	2021	2022	2023	2024	2025	2026
Selvkostfond 01.01	**-1 031**	**-418**	**180**	**152**	**119**	**83**	**42**
-/+ Bruk av/avsetning til selvkostfond	623	600	-31	-36	-39	-42	-42
-/+ Kalkulert rentekostnad/-inntekt selvkostfond	-10	-2	4	3	3	2	1
Selvkostfond 31.12	**-418**	**180**	**152**	**119**	**83**	**42**	**1**
Selvkostgrad i %	*100,0 %*	*100,0 %*	*100,0 %*	*100,0 %*	*100,0 %*	*100,0 %*	*100,0 %*

Slamtømming - 2020 til 2026

Gebyrsatser - Slamtømming 2020 til 2026

Det foreslås å sette normalgebyret ("standardgebyret") for slamtømming i 2022 til 2 147 kroner. Dette er en endring på 0,0 % fra 2021 til 2022. Normalgebyret som er vist i tabellen nedenfor er 860 Slamtømming. Gebyret til den enkelte abonnent vil variere med abonnentkategori.

Gebyrsatser, Slamtømming (inkl. mva.)	2020	2021	2022	2023	2024	2025	2026
Normalgebyr (kr/vare)	**1 610**	**2 147**	**2 147**	**2 147**	**1 825**	**1 574**	**1 529**
Endring fra året før		*33,4 %*	*0,0 %*	*0,0 %*	*-15,0 %*	*-13,8 %*	*-2,9 %*

Driftsutgifter og kapitalkostnader Slamtømming

Diagrammet nedenfor viser den forventede utviklingen av kostnadene for slamtømming i Herøy kommune frem mot 2026.

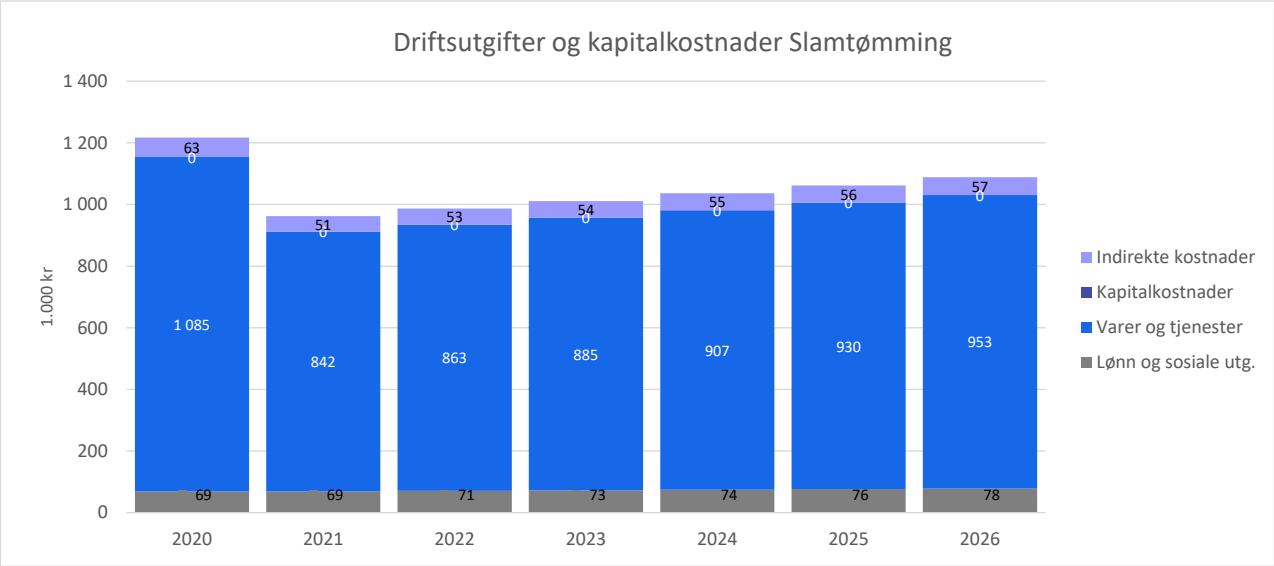

Fra 2021 til 2022 forventes de totale kostnadene å øke med 2,5 %, hvorav utgifter til varer og tjenester øker mest med omtrent 21 000 kroner.

Selvkostoppstilling Slamtømming

Selvkostregnskap (1.000 kr)	2020	2021	2022	2023	2024	2025	2026
10*** Lønn	69	69	71	73	74	76	78
11*** Varer og tjenester	33	33	34	35	36	37	38
12*** Varer og tjenester	7	9	9	9	9	10	10
13*** Tjenester som erstatter kommunal egenp	1 045	800	820	841	862	883	905
Direkte driftsutgifter	**1 154**	**911**	**934**	**957**	**981**	**1 006**	**1 031**
Indirekte kostnader (drift og kapital)	63	51	53	54	55	56	57
Gebyrgrunnlag	**1 217**	**962**	**987**	**1 011**	**1 036**	**1 062**	**1 088**
Gebyrinntekter	**1 023**	**1 350**	**1 369**	**1 369**	**1 164**	**1 003**	**975**
Selvkostresultat	**-195**	**388**	**382**	**358**	**127**	**-59**	**-114**
Selvkost dekningsgrad i %	*84,0 %*	*140,3 %*	*138,8 %*	*135,4 %*	*112,3 %*	*94,5 %*	*89,6 %*

Selvkostfond/fremførbart underskudd (1.000 kr)	2020	2021	2022	2023	2024	2025	2026
Selvkostfond 01.01	**-849**	**-1 057**	**-687**	**-315**	**39**	**169**	**114**
-/+ Bruk av/avsetning til selvkostfond	-195	388	382	358	127	-59	-114
-/+ Kalkulert rentekostnad/-inntekt selvkostfond	-13	-17	-11	-3	3	4	2
Selvkostfond 31.12	**-1 057**	**-687**	**-315**	**39**	**169**	**114**	**2**
Selvkostgrad i %	*100,0 %*	*100,0 %*	*100,0 %*	*100,0 %*	*100,0 %*	*100,0 %*	*100,0 %*

Feiing - 2020 til 2026

Gebyrsatser - Feiing 2020 til 2026

Det foreslås å sette normalgebyret ("standardgebyret") for feiing i 2022 til 1 024 kroner. Dette er en endring på 8,3 % fra 2021 til 2022. Normalgebyret som er vist i tabellen nedenfor er Feiing og tilsyn - Bolig. Gebyret til den enkelte abonnent vil variere med abonnentkategori.

Gebyrsatser, Feiing (inkl. mva.)	2020	2021	2022	2023	2024	2025	2026
Normalgebyr (kr/vare)	**813**	**945**	**1 024**	**1 059**	**1 085**	**1 036**	**1 060**
Endring fra året før		*16,2 %*	*8,3 %*	*3,4 %*	*2,5 %*	*-4,6 %*	*2,3 %*

Driftsutgifter og kapitalkostnader Feiing

Diagrammet nedenfor viser den forventede utviklingen av kostnadene for feiing i Herøy kommune frem mot 2026.

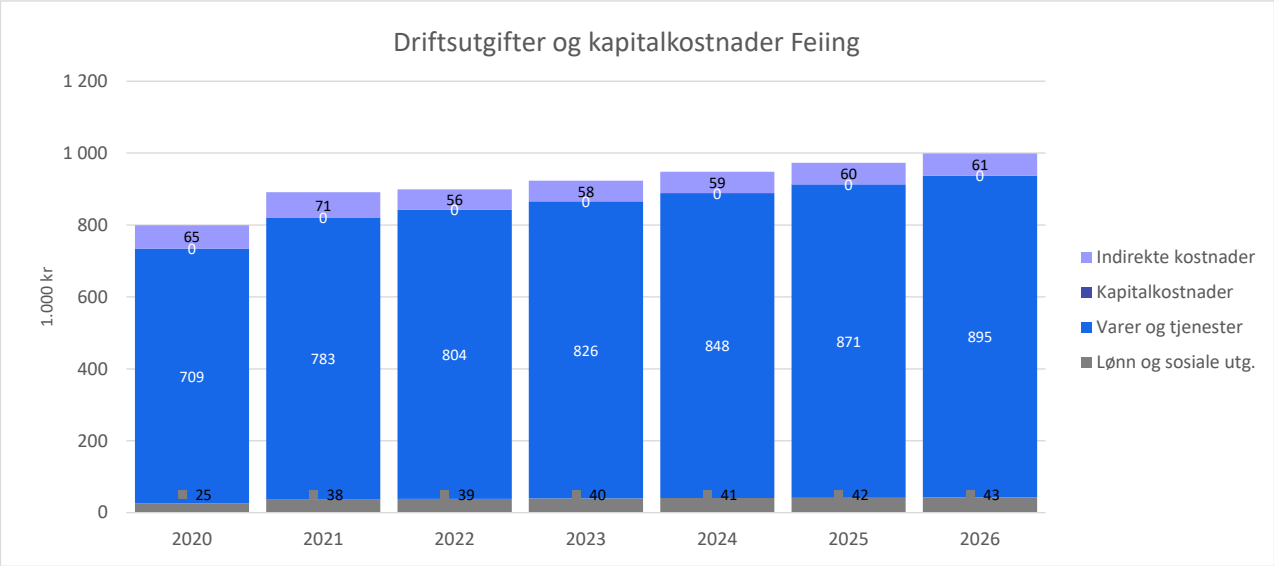

Fra 2021 til 2022 forventes de totale kostnadene å øke med 2,7 %, hvorav utgifter til varer og tjenester øker mest med omtrent 21 000 kroner.

Selvkostoppstilling Feiing

Selvkostregnskap (1.000 kr)	2020	2021	2022	2023	2024	2025	2026
10*** Lønn	25	38	39	40	41	42	43
11*** Varer og tjenester	33	17	17	18	18	19	19
12*** Varer og tjenester	5	0	0	0	0	0	0
13*** Tjenester som erstatter kommunal egenp	671	766	787	808	830	852	876
Direkte driftsutgifter	**735**	**821**	**843**	**866**	**889**	**913**	**937**
Indirekte kostnader (drift og kapital)	65	71	56	58	59	60	61
Gebyrgrunnlag	**800**	**891**	**899**	**923**	**948**	**973**	**999**
Gebyrinntekter	**797**	**740**	**998**	**1 032**	**1 058**	**1 010**	**1 033**
Selvkostresultat	**-3**	**-151**	**99**	**109**	**110**	**37**	**34**
Selvkost dekningsgrad i %	*99,6 %*	*83,0 %*	*111,0 %*	*111,8 %*	*111,6 %*	*103,8 %*	*103,5 %*

Selvkostfond/fremførbart underskudd (1.000 kr)	2020	2021	2022	2023	2024	2025	2026
Selvkostfond 01.01	**-210**	**-215**	**-372**	**-281**	**-177**	**-70**	**-34**
-/+ Bruk av/avsetning til selvkostfond	-3	-151	99	109	110	37	34
-/+ Kalkulert rentekostnad/-inntekt selvkostfond	-3	-6	-7	-6	-3	-1	-0
Selvkostfond 31.12	**-215**	**-372**	**-281**	**-177**	**-70**	**-34**	**-0**
Selvkostgrad i %	*100,0 %*	*100,0 %*	*100,0 %*	*100,0 %*	*100,0 %*	*100,0 %*	*100,0 %*

Private planer - 2020 til 2026

Gebyrsatser - Private planer 2020 til 2026

Gebyrinntektene for kommunens myndighetsoppgaver svinger normalt en del, fordi de avhenger av hvor mange og hvilke typer saker kommunen får til behandling hvert år. Dekningsgraden viser hvor mye gebyrene dekker av kommunens kostnader på tjenesteområdet. For årene etter 2021 viser tabellen hvilke inntekter kommunen må ha for å oppnå vedtatt kostnadsdekning.

Driftsinntekter, Private planer (ekskl. mva.)	2020	2021	2022	2023	2024	2025	2026
Driftsinntekter	**14 108**	**49 220**	**99 494**	**101 978**	**104 489**	**106 948**	**109 525**
Endring fra året før		*248,9 %*	*102,1 %*	*2,5 %*	*2,5 %*	*2,4 %*	*2,4 %*

Driftsutgifter og kapitalkostnader Private planer

Diagrammet nedenfor viser den forventede utviklingen av kostnadene for private planer i Herøy kommune frem mot 2026.

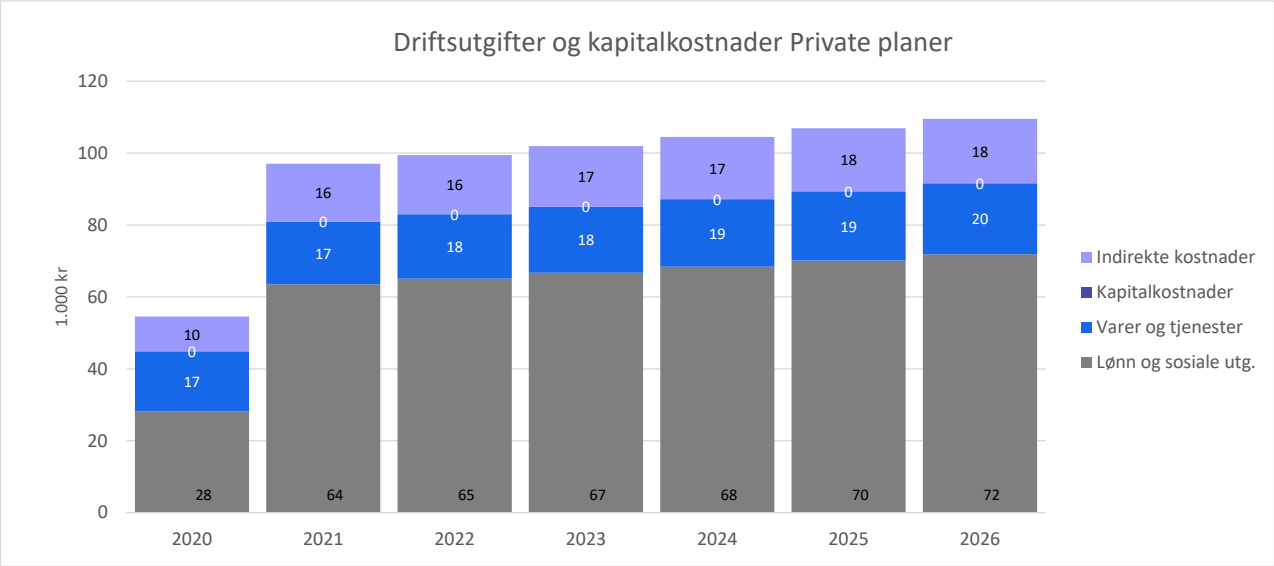

Fra 2021 til 2022 forventes de totale kostnadene å øke med 2,5 %, hvorav lønnsutgiftene øker mest med omtrent 2 000 kroner.

Selvkostoppstilling Private planer

Selvkostregnskap (1.000 kr)	2020	2021	2022	2023	2024	2025	2026
10*** Lønn	28	64	65	67	68	70	72
11*** Varer og tjenester	6	12	12	13	13	13	14
12*** Varer og tjenester	11	5	6	6	6	6	6
Direkte driftsutgifter	**45**	**81**	**83**	**85**	**87**	**89**	**92**
Indirekte kostnader (drift og kapital)	10	16	16	17	17	18	18
Gebyrgrunnlag	**55**	**97**	**99**	**102**	**104**	**107**	**110**
Gebyrinntekter	**14**	**49**	**99**	**102**	**104**	**107**	**110**
Selvkostresultat	**-40**	**-48**	**0**	**0**	**0**	**0**	**0**
Selvkost dekningsgrad i %	*25,9 %*	*50,7 %*	*100,0 %*	*100,0 %*	*100,0 %*	*100,0 %*	*100,0 %*

Selvkostfond/fremførbart underskudd (1.000 kr)	2020	2021	2022	2023	2024	2025	2026
Selvkostfond 01.01	**-0**	**0**	**0**	**0**	**0**	**0**	**0**
-/+ Bruk av/avsetning til selvkostfond	0	0	0	0	0	0	0
-/+ Kalkulert rentekostnad/-inntekt selvkostfond	-0	0	0	0	0	0	0
Selvkostfond 31.12	**-0**	**0**	**0**	**0**	**0**	**0**	**0**
Selvkostgrad i %	*25,9 %*	*50,7 %*	*100,0 %*	*100,0 %*	*100,0 %*	*100,0 %*	*100,0 %*

Byggesak - 2020 til 2026

Gebyrsatser - Byggesak 2020 til 2026

Gebyrinntektene for kommunens myndighetsoppgaver svinger normalt en del, fordi de avhenger av hvor mange og hvilke typer saker kommunen får til behandling hvert år. Dekningsgraden viser hvor mye gebyrene dekker av kommunens kostnader på tjenesteområdet. For årene etter 2021 viser tabellen hvilke inntekter kommunen må ha for å oppnå vedtatt kostnadsdekning.

Driftsinntekter, Byggesak (ekskl. mva.)	2020	2021	2022	2023	2024	2025	2026
Driftsinntekter	**612 259**	**945 300**	**890 338**	**911 223**	**933 767**	**955 593**	**978 689**
Endring fra året før		*54,4 %*	*-5,8 %*	*2,3 %*	*2,5 %*	*2,3 %*	*2,4 %*

Driftsutgifter og kapitalkostnader Byggesak

Diagrammet nedenfor viser den forventede utviklingen av kostnadene for byggesak i Herøy kommune frem mot 2026.

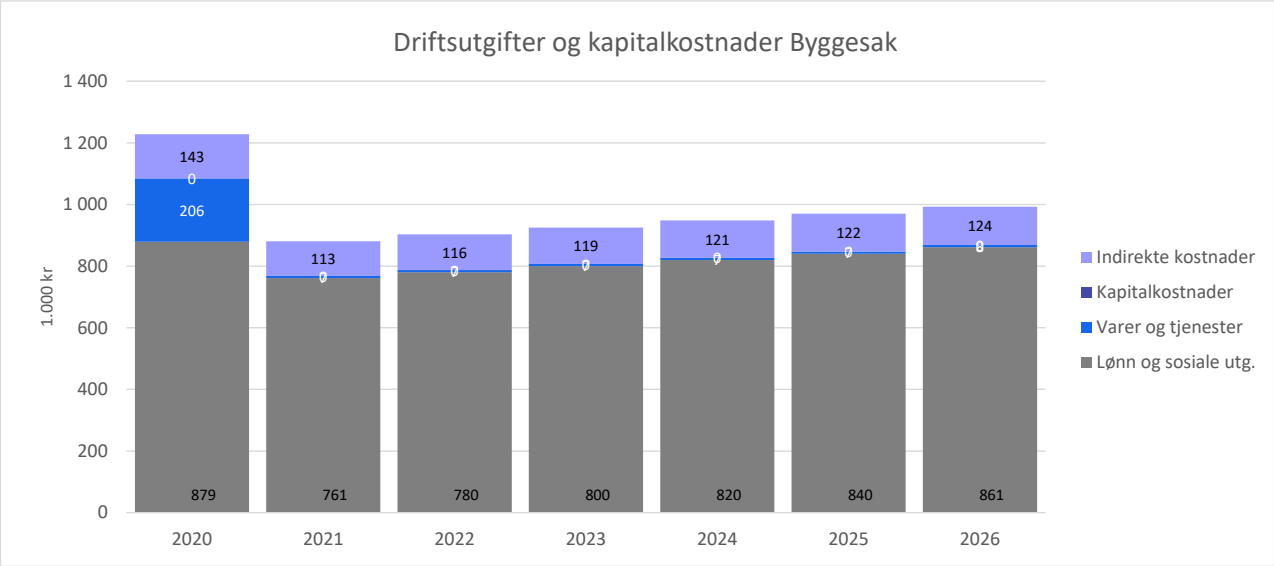

Fra 2021 til 2022 forventes de totale kostnadene å øke med 2,5 %, hvorav lønnsutgiftene øker mest med omtrent 19 000 kroner.

Selvkostoppstilling Byggesak

Selvkostregnskap (1.000 kr)	2020	2021	2022	2023	2024	2025	2026
10*** Lønn	879	761	780	800	820	840	861
11*** Varer og tjenester	191	7	7	7	7	7	8
13*** Tjenester som erstatter kommunal egenp	15	0	0	0	0	0	0
Direkte driftsutgifter	**1 085**	**768**	**787**	**807**	**827**	**848**	**869**
Indirekte kostnader (drift og kapital)	143	113	116	119	121	122	124
Gebyrgrunnlag	**1 228**	**881**	**903**	**925**	**948**	**970**	**993**
Gebyrinntekter	**612**	**945**	**890**	**911**	**934**	**956**	**979**
Selvkostresultat	**-616**	**65**	**-12**	**-14**	**-14**	**-14**	**-14**
Selvkost dekningsgrad i %	*49,8 %*	*107,3 %*	*98,6 %*	*98,5 %*	*98,5 %*	*98,5 %*	*98,6 %*

Selvkostfond/fremførbart underskudd (1.000 kr)	2020	2021	2022	2023	2024	2025	2026
Selvkostfond 01.01	**0**	**0**	**65**	**54**	**41**	**28**	**14**
-/+ Bruk av/avsetning til selvkostfond	0	65	-12	-14	-14	-14	-14
-/+ Kalkulert rentekostnad/-inntekt selvkostfond	0	1	1	1	1	1	0
Selvkostfond 31.12	**0**	**65**	**54**	**41**	**28**	**14**	**0**
Selvkostgrad i %	*49,8 %*	*100,0 %*	*100,0 %*	*100,0 %*	*100,0 %*	*100,0 %*	*100,0 %*

Oppmåling - 2020 til 2026

Gebyrsatser - Oppmåling 2020 til 2026

Gebyrinntektene for kommunens myndighetsoppgaver svinger normalt en del, fordi de avhenger av hvor mange og hvilke typer saker kommunen får til behandling hvert år. Dekningsgraden viser hvor mye gebyrene dekker av kommunens kostnader på tjenesteområdet. For årene etter 2021 viser tabellen hvilke inntekter kommunen må ha for å oppnå vedtatt kostnadsdekning.

Driftsinntekter, Oppmåling (ekskl. mva.)	2020	2021	2022	2023	2024	2025	2026
Driftsinntekter	**488 887**	**388 200**	**995 235**	**1 020 068**	**1 045 093**	**1 069 282**	**1 094 803**
Endring fra året før		*-20,6 %*	*156,4 %*	*2,5 %*	*2,5 %*	*2,3 %*	*2,4 %*

Driftsutgifter og kapitalkostnader Oppmåling

Diagrammet nedenfor viser den forventede utviklingen av kostnadene for oppmåling i Herøy kommune frem mot 2026.

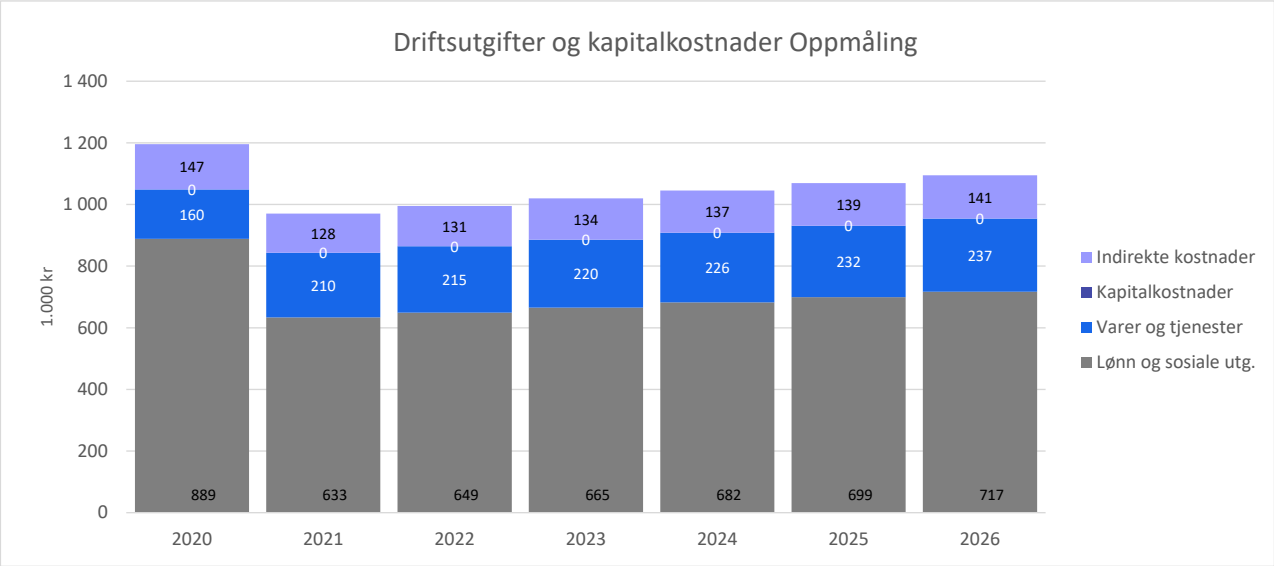

Fra 2021 til 2022 forventes de totale kostnadene å øke med 2,5 %, hvorav lønnsutgiftene øker mest med omtrent 16 000 kroner.

Selvkostoppstilling Oppmåling

Selvkostregnskap (1.000 kr)	2020	2021	2022	2023	2024	2025	2026
10*** Lønn	889	633	649	665	682	699	717
11*** Varer og tjenester	143	186	190	195	200	205	210
12*** Varer og tjenester	17	24	25	25	26	27	27
Direkte driftsutgifter	**1 049**	**843**	**864**	**886**	**908**	**931**	**954**
Indirekte kostnader (drift og kapital)	147	128	131	134	137	139	141
Øvrige inntekter	-39	0	0	0	0	0	0
Gebyrgrunnlag	**1 156**	**971**	**995**	**1 020**	**1 045**	**1 069**	**1 095**
Gebyrinntekter	**449**	**388**	**995**	**1 020**	**1 045**	**1 069**	**1 095**
Selvkostresultat	**-707**	**-583**	**0**	**0**	**0**	**0**	**0**
Selvkost dekningsgrad i %	*38,9 %*	*40,0 %*	*100,0 %*	*100,0 %*	*100,0 %*	*100,0 %*	*100,0 %*

Selvkostfond/fremførbart underskudd (1.000 kr)	2020	2021	2022	2023	2024	2025	2026
Selvkostfond 01.01	**0**	**0**	**0**	**0**	**0**	**0**	**0**
-/+ Bruk av/avsetning til selvkostfond	0	0	0	0	0	0	0
-/+ Kalkulert rentekostnad/-inntekt selvkostfond	0	0	0	0	0	0	0
Selvkostfond 31.12	**0**	**0**	**0**	**0**	**0**	**0**	**0**
Selvkostgrad i %	*38,9 %*	*40,0 %*	*100,0 %*	*100,0 %*	*100,0 %*	*100,0 %*	*100,0 %*